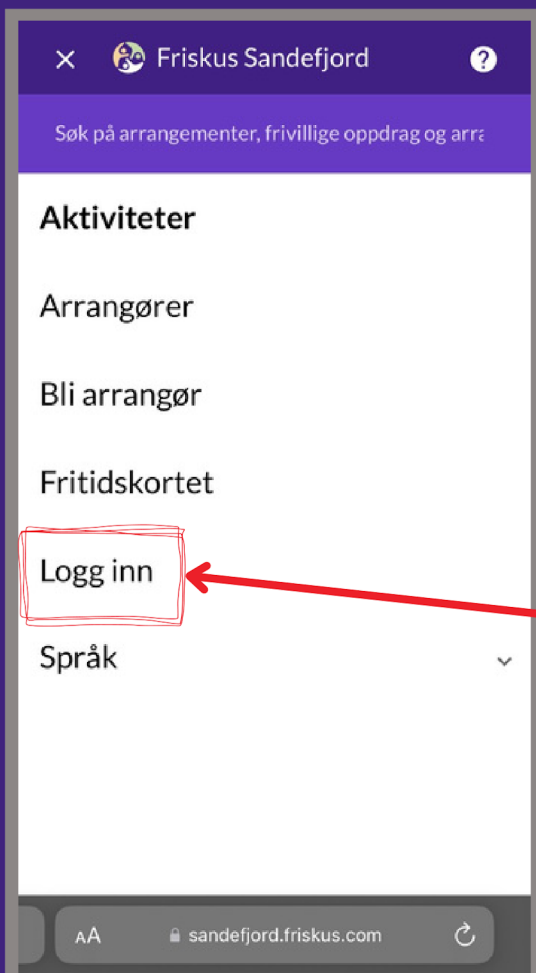


Opprette profil

Alle må opprette seg en profil på Friskus, og etterpå aktivere de fritidskortene som er innvilget.

1. Åpne internett på telefonen din, og gå inn på **sandefjord.friskus.com**
2. Trykk på menyen øverst i venstre hjørnet.



3. Trykk på "logg inn"

Friskus Sandefjord

VELKOMMEN

Lag ny bruker eller logg inn med eksisterende.
Brukernavnet er din epost eller ditt telefonnummer

[Glemt passord?](#)

Neste

AA sandefjord.friskus.com

4. Fyll inn mobilnummeret ditt.

Friskus Sandefjord

NY BRUKER

Vi har send deg en kode på e-post
lene+nybruker@friskus.com for å verifisere epost adressen din.

Verifiseringskoden er på vei.
Ikke fått koden?

Neste

AA sandefjord.friskus.com

5. Friskus sender en kode på sms til mobilnummeret du la inn. Koden skriver du inn i det hvite feltet og trykker neste.

Friskus Sandefjord

VELKOMMEN

Her er det trygt og reklamefritt!
Les vår [personvernserklæring](#)

E-post *
lene+nybruker@friskus.com

Mobilnummer
93628521

Fullt navn *
Gry Telokk

Fullt navn, adskilt med mellomrom.

Vi foreslår en passordsetning. Det er lettere å huske, og sikrere når det blir lengre. Bruk minst 12 bokstaver fordelt på 3 eller flere ord. For eksempel "tre glade mus danser"

Passord *
julenvarerheltilpåske

Skriv passordsetningen din en gang til *

Ved å opprette en bruker, godkjenner du våre [brukervilkår](#)

Nytt passord

AA sandefjord.friskus.com

6. Skriv inn navn, epost og mobil.

7. Velg et passord.

Dette må være minst 12 bokstaver.

8. Skriv inn passordet en gang til.

9. Trykk "ny bruker".

Friskus Sandefjord

DIN BRUKER ER OPPRETTET!

En kode til nå så er du klar.

Vi har sendt en kode til 93628521 for å verifisere telefonnummeret ditt.

Skriv inn koden du har mottatt *
212-895

Verifiseringskoden er på vei.
Ikke fått koden?

Ferdig

AA sandefjord.friskus.com

10. Friskus sender en ny kode til eposten din.

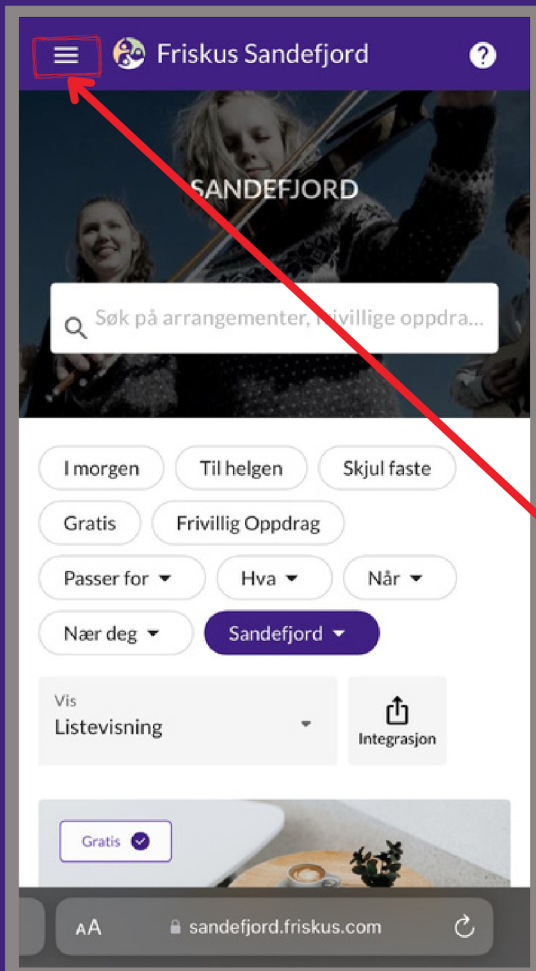
11. Legg i koden og trykk "ferdig".

12. Profilen er nå opprettet.

Har du fortsatt spørsmål?

Ta gjerne kontakt på

fritidskort@sandefjord.kommune.no



Aktivere Fritidskonto

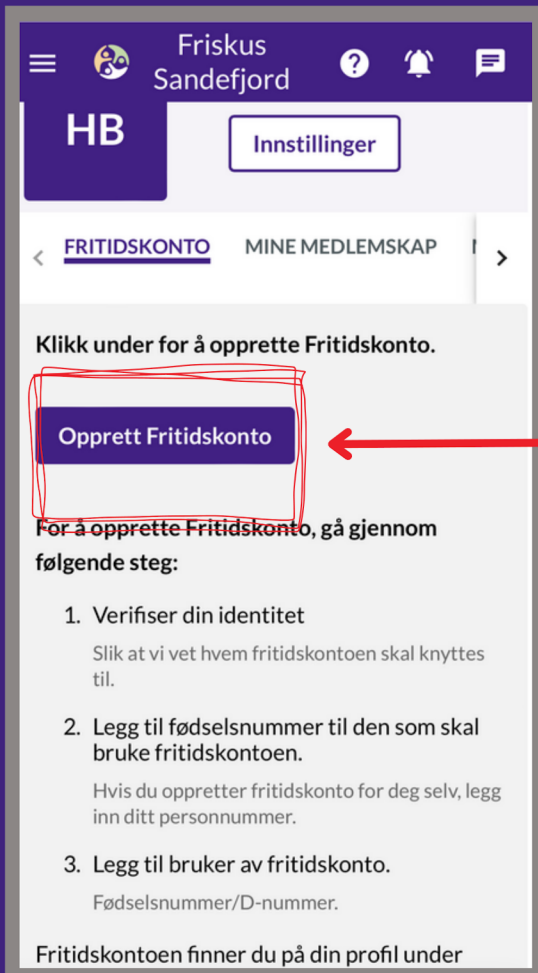
Når du har fått innvilget Fritidskort, så må dette aktivere i Friskus.

OBS - du må først opprette en profil.

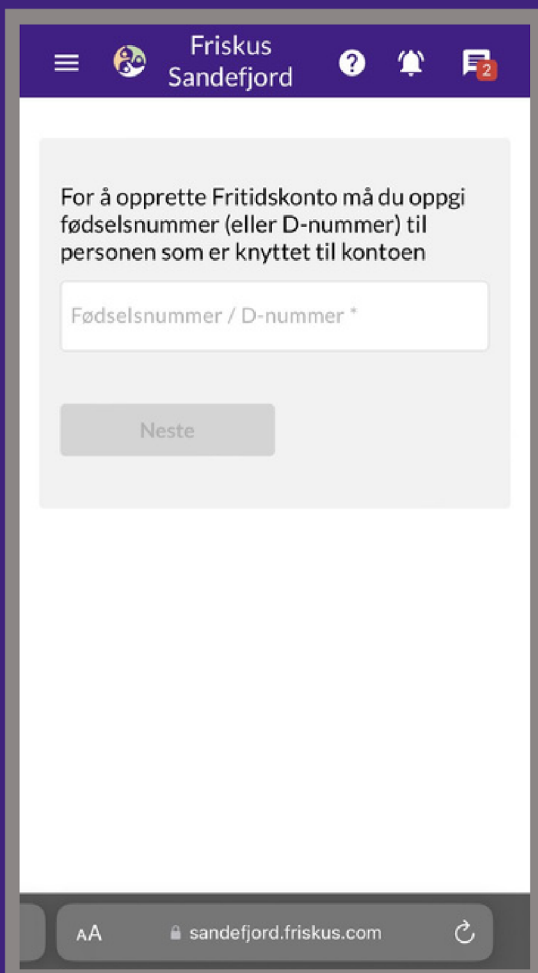
1. Åpne Sandefjord.friskus.com og logg deg inn.
2. Trykk på menyen øverst i venstre hjørnet.



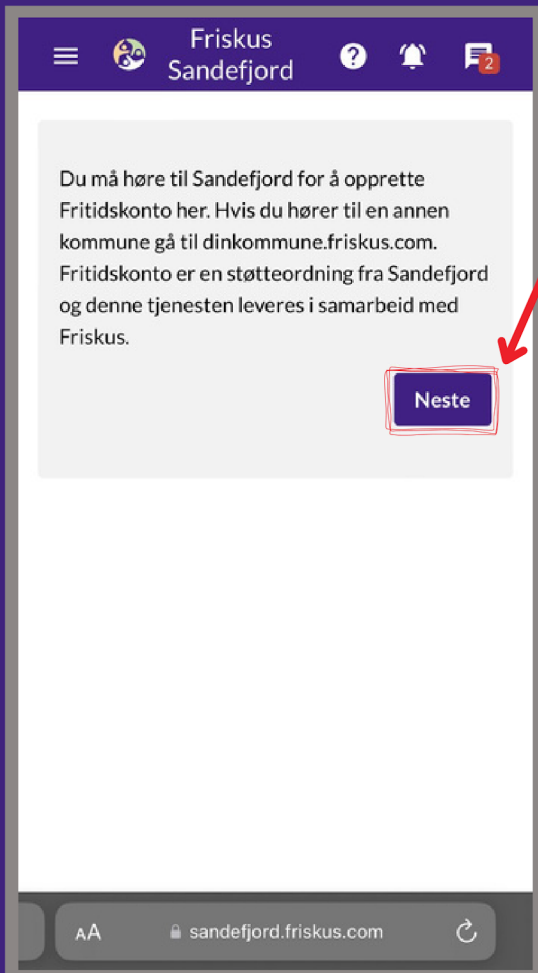
3. Trykk på "profil"



4. Trykk på knappen merket
“opprett fritidskonto”.

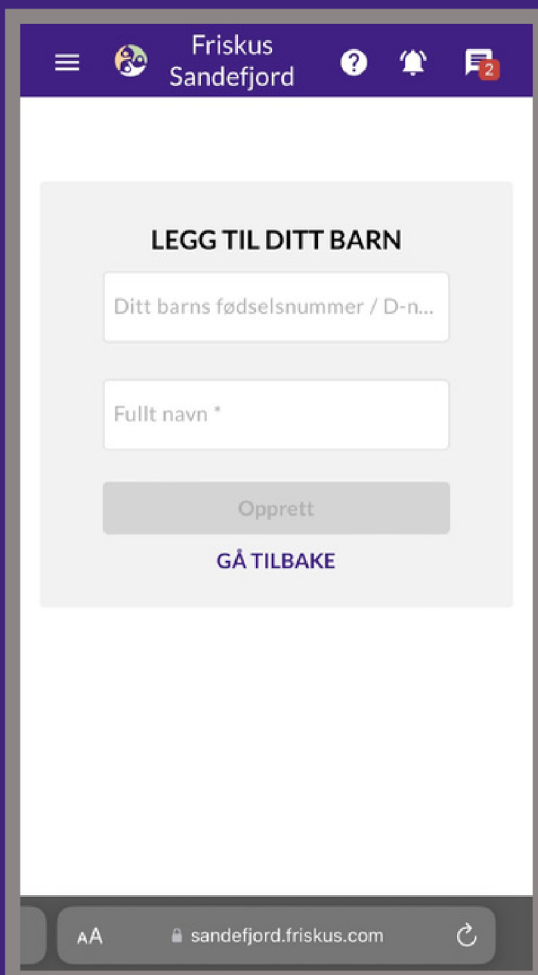


5. I feltet skriver du ditt
fødselsnummer/d-nummer.
*altså til deg som har opprettet
profilen på Friskus.



6. Trykk på "neste".

7. Så blir du bedt å bekrefte ID med BankID eller annen portal.



8. Fødselsnummer / D-nummer og navn på barnet.

9. Trykk opprett.

Har du flere barn, må disse trinnene gjøres en gang til fra trinn 4.

Alle fritidskontoene du har lagt til finner du inne på profilen din.

Har du fortsatt spørsmål?

Ta gjerne kontakt på
fritidskort@sandefjord.kommune.no